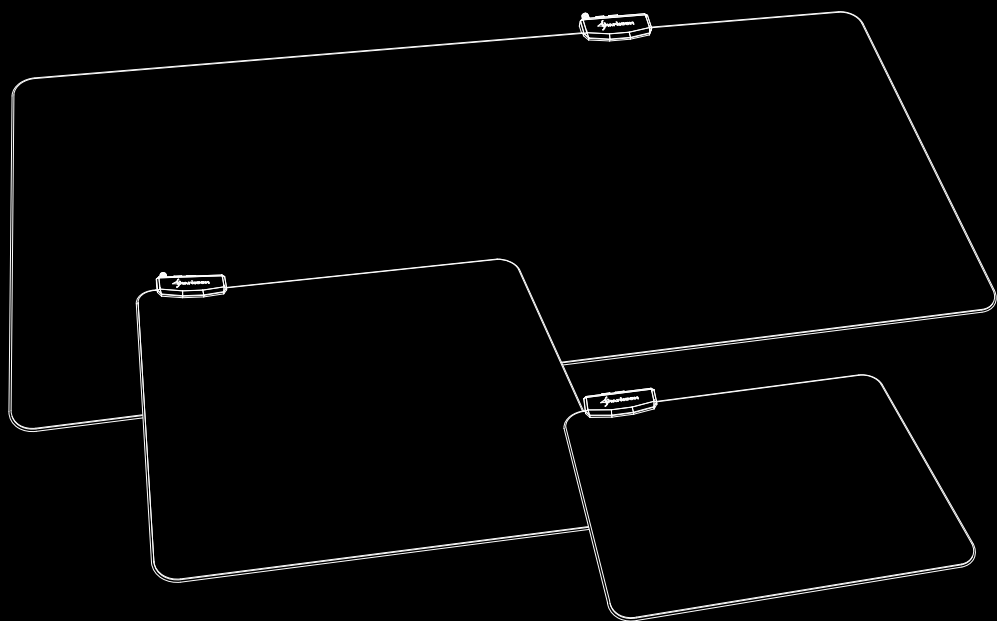


Sharkoon



1337 RGB
SERIES

使用說明

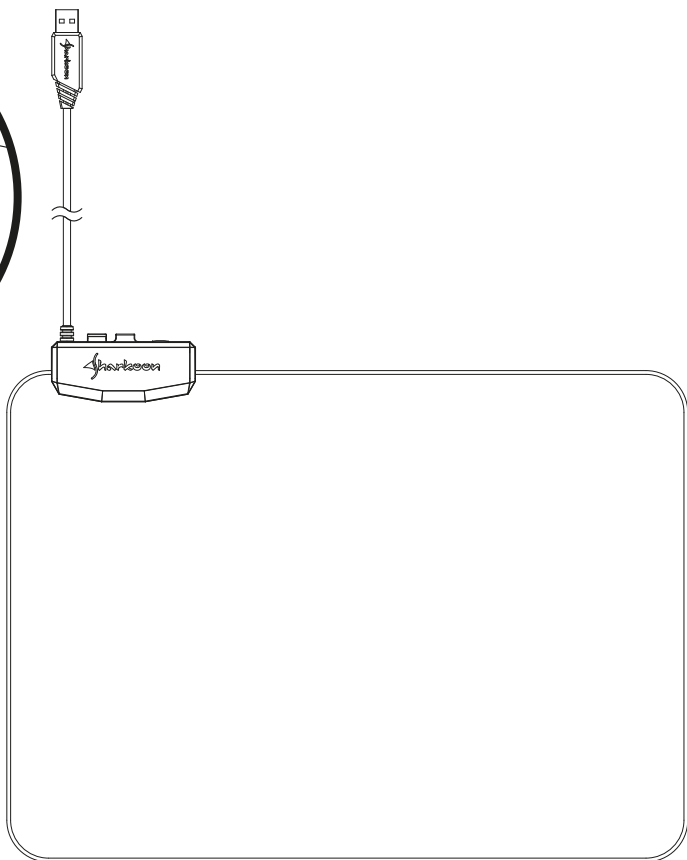
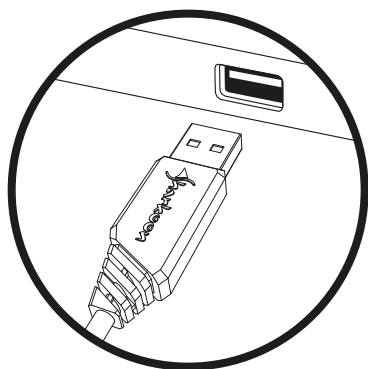

規格

基本資訊:	1337 RGB	1337 RGB XL	1337 RGB XXL
■ 表面材質	編織纖維	編織纖維	編織纖維
■ 可調節發光功能	✓	✓	✓
■ 防滑橡膠底層	✓	✓	✓
■ 耐用針織邊框	✓	✓	✓
■ 編織線材	✓	✓	✓
■ 線材長度	180 cm	180 cm	180 cm
■ 接頭型式	USB	USB	USB
■ 高度	3 mm	3 mm	3 mm
■ 重量包含線材	225 g	400 g	800 g
■ 尺寸 (長 x 寬 x 高)	359 x 279 x 9 mm	450 x 380 x 9 mm	905 x 425 x 9 mm

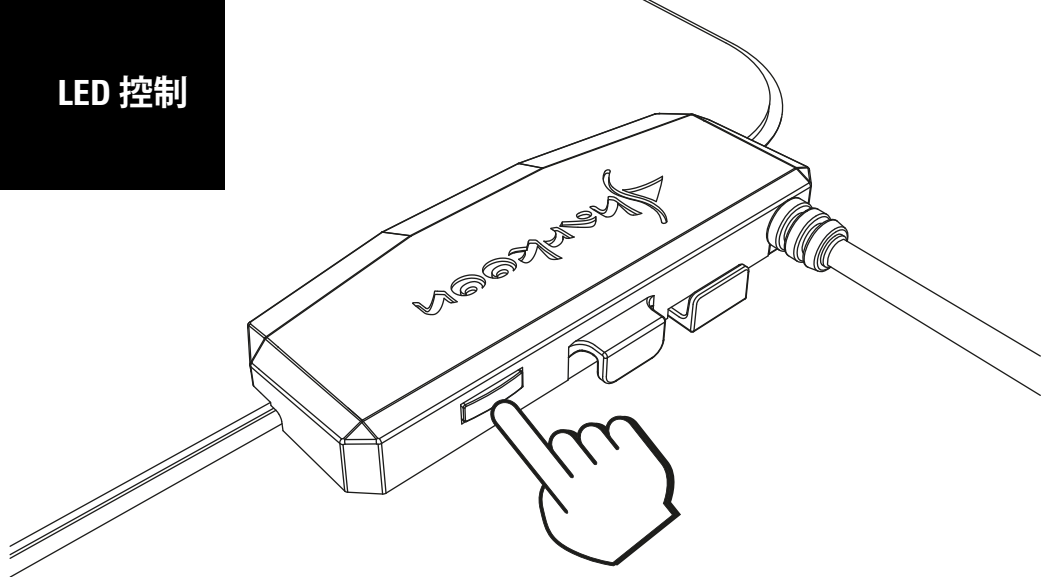
包裝內含物件:

■ 1337 RGB	✓	✓	✓
■ 使用說明	✓	✓	✓

USB 接頭



LED 控制



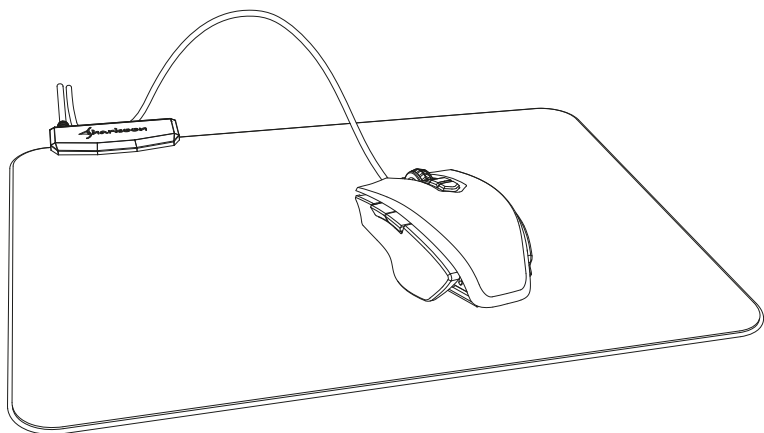
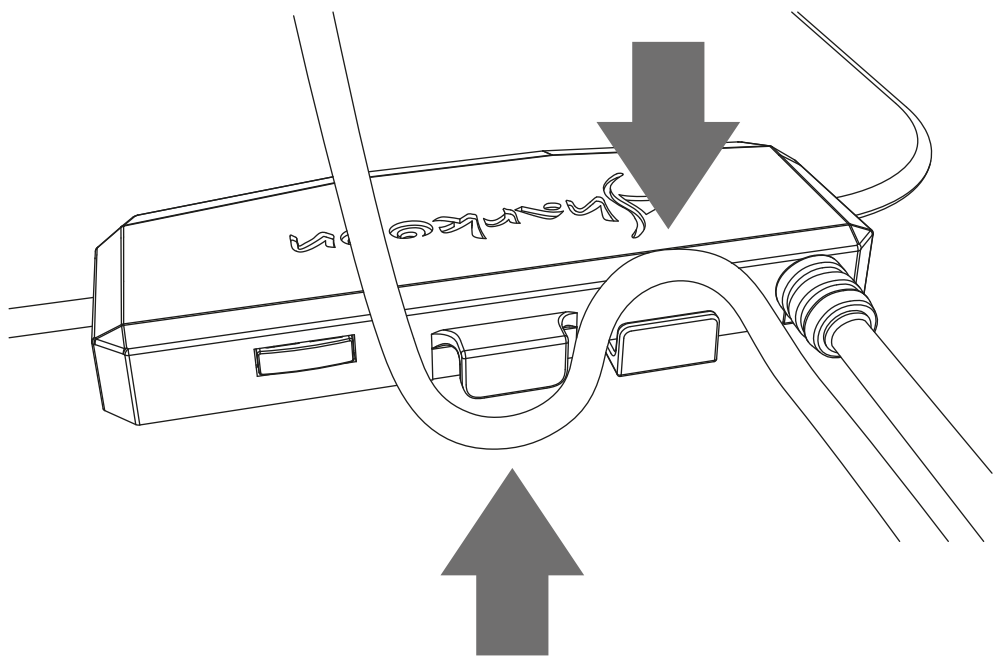
在燈光關閉的情況下，連續快速地按兩次控制器上的按鈕，就能啟用預設的恆光模式，而預設的顏色為綠色。再按一次按鈕則可更換顏色，顏色順序如下：綠、紅、藍、黃、淺藍、紫、以及白色。長按住控制器按鈕可調整發光亮度。快速按兩次控制器按鈕則會切換到下一個發光模式。

這個模式會讓目前所選的顏色轉為呼吸燈模式，按一次控制器按鈕就可以依照前面提到的順序來切換顏色。快速按兩次控制器按鈕會切換到下一個發光模式。

在第三個可調節發光模式中，顏色會自動地進行全區變色，按一次控制器按鈕即可停止變換顏色，再按一次按鈕就會繼續全區變色，長按住控制器按鈕可調整發光亮度，快速按兩次控制器按鈕則會關閉發光功能。

發光模式	按一次	按住	按兩次
關閉	無作用	無作用	發光功能開/關
恆光模式	下一個顏色	調整發光亮度	下一個模式
呼吸燈	下一個顏色	無作用	下一個模式
全區變色	停止全區變色	調整發光亮度	關閉發光功能

滑鼠順線器



注意事項

法律免責聲明:

若發生資料遺失（特別是因不當操作所引起）之情事，SHARKOON 不需承擔任何責任。本手冊提及之所有產品與說明 均為其所屬製造商的商標和 / 或註冊商標，且均受保護。

基於 SHARKOON 產品持續改進的政策，相關設計和規格會隨時變動，恕不另行通知。各國產品規格可能有所不同。

隨附軟體的法律權利屬於其所屬軟體製造商。使用該軟體前請先閱讀軟體製造商的授權條款。本公司保留所有權利，特別是以複製或其他技術方式進行翻譯、翻印、再製（包含摘錄）方面，違者將負賠償責任。本公司保留所有權利，特別是在專利或實用新型專利方面。本公司保留交付方式和技術修改的權利。

舊產品之棄置:

您的產品於設計和製造時採用高品質的材料和零組件，可進行回收和重複使用。



若產品標有此打叉的垃圾桶符號，代表該產品符合歐盟指令 2012/19/EU。請告知您當地的電氣和電子產品分類回收系統

請根據當地法規處理，勿將舊產品丟入日常生活垃圾中。正確處理舊產品將可避免對環境與人體健康造成潛在的負面影響。

SHARKOON Technologies GmbH
Siemensstraße 38
35440 Linden
Germany

© **SHARKOON Technologies 2018**

info@sharkoon.com
www.sharkoon.com